

# EGZAMIN GIMNAZJALNY 2016

# TEST HUMANISTYCZNY

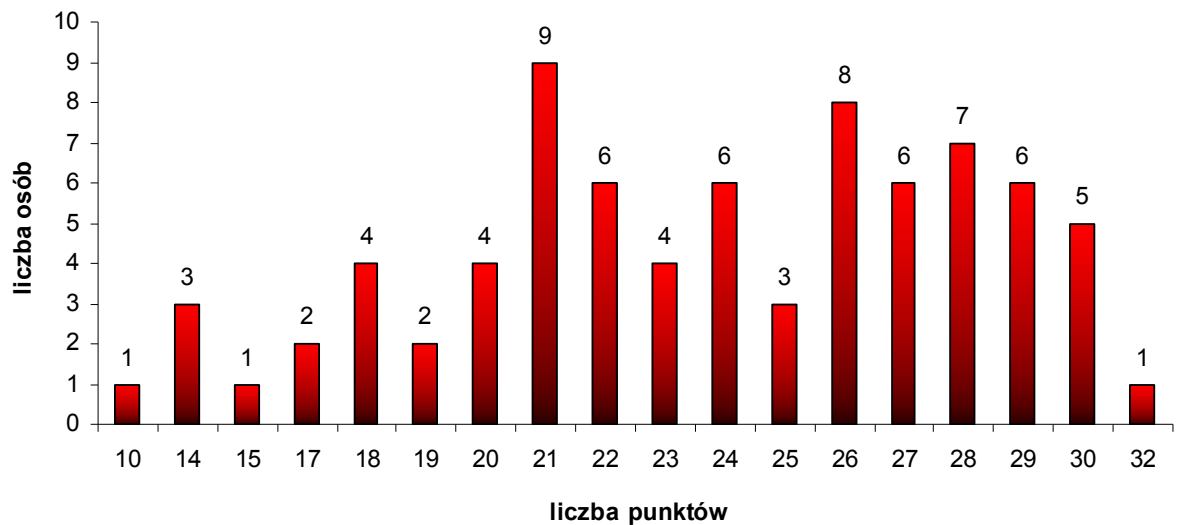
## HISTORIA I WOS

Klasa	średni wynik punktowy	średni wynik procentowy
3 GD A	23	73%
3 GD B	25	77%
3 GD C	23	73%
Łącznie	24	74%

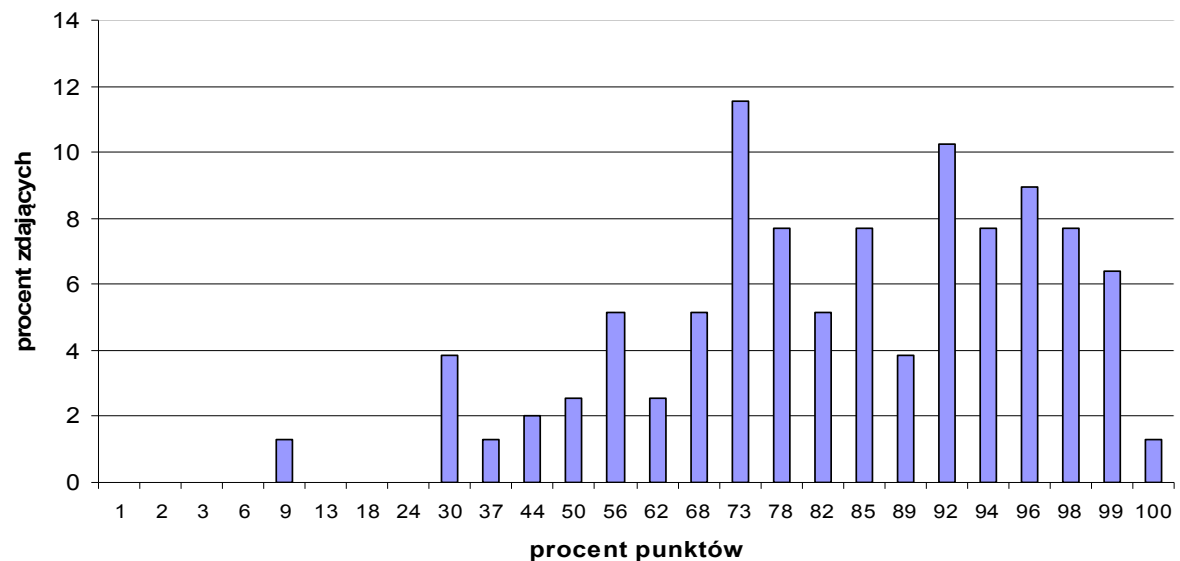
### WNIOSKI:

Za rozwiązanie zadań z zakresu historii i wiedzy o społeczeństwie gimnazjaliści w **kraju** uzyskali średnio **56%**, nasi uczniowie średnio uzyskali wynik o 18 punktów procentowych wyższy, ich **wynik stanowi 132% średniej krajowej.**

**Egzamin gimnazjalny, część humanistyczna  
WOS, Historia**



**Rozkład historia i wiedza o społeczeństwie**



Zdawało 78 uczniów. Najniższy centyl 9 uzyskała jedna osoba, osiągnięte przez większość naszych uczniów wyniki wskazują, że 30% wszystkich gimnazjalistów zdających w Polsce miało wynik niższy, Równocześnie zauważamy, że tylko 18% uczniów w Polsce osiągnęło wyniki równie wysokie jak 59% uczniów zdających w naszym gimnazjum.

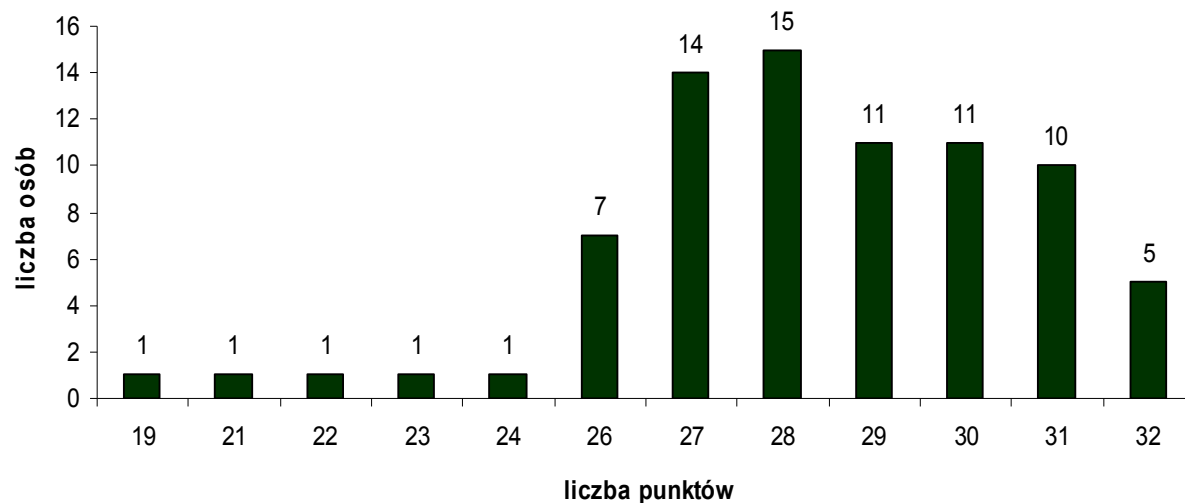
## JĘZYK POLSKI

Klasa	średni wynik punktowy	średni wynik procentowy
3 GD A	28	88%
3 GD B	28,5	89%
3 GD C	28,5	89%
Łącznie	28	88,6%

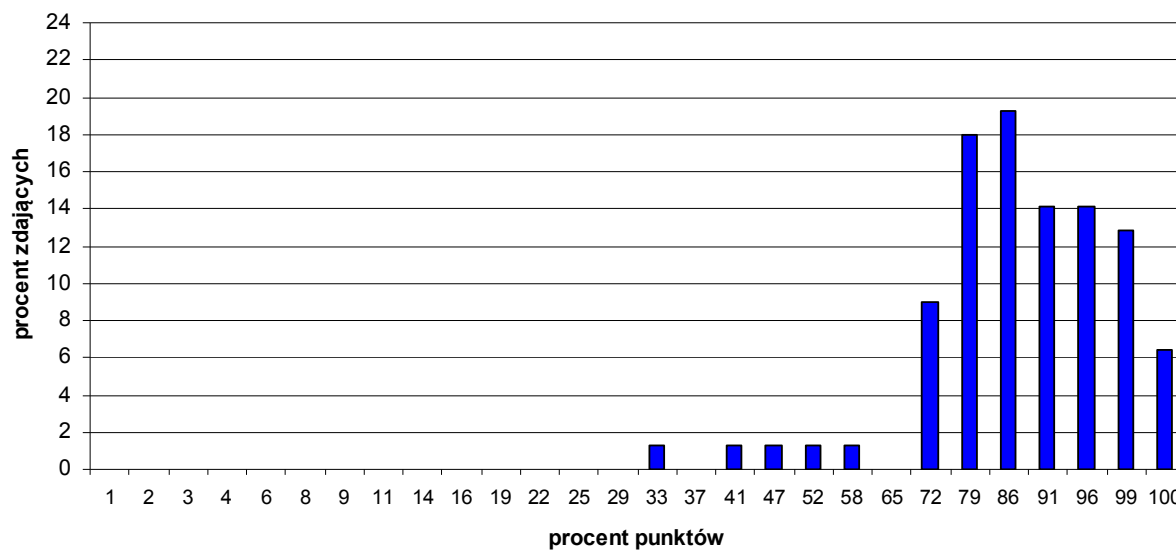
### WNIOSKI:

Za rozwiązanie zadań z zakresu języka polskiego gimnazjaliści w **kraju** uzyskali średnio **69%**, nasi uczniowie średnio uzyskali wynik o 20 punktów procentowych wyższy, ich **wynik stanowi 128% średniej krajowej**.

### Egzamin gimnazjalny z języka polskiego



### Rozkład język polski



Zdawało 78 uczniów. Najniższy centyl 33 osiągnięty przez naszych uczniów wskazuje, że 33% wszystkich gimnazjalistów zdających w Polsce miało wynik niższy lub taki sam.

Równocześnie zauważamy, że tylko 18% uczniów w Polsce osiągnęło wyniki równie wysokie jak 94% uczniów zdających w naszym gimnazjum.

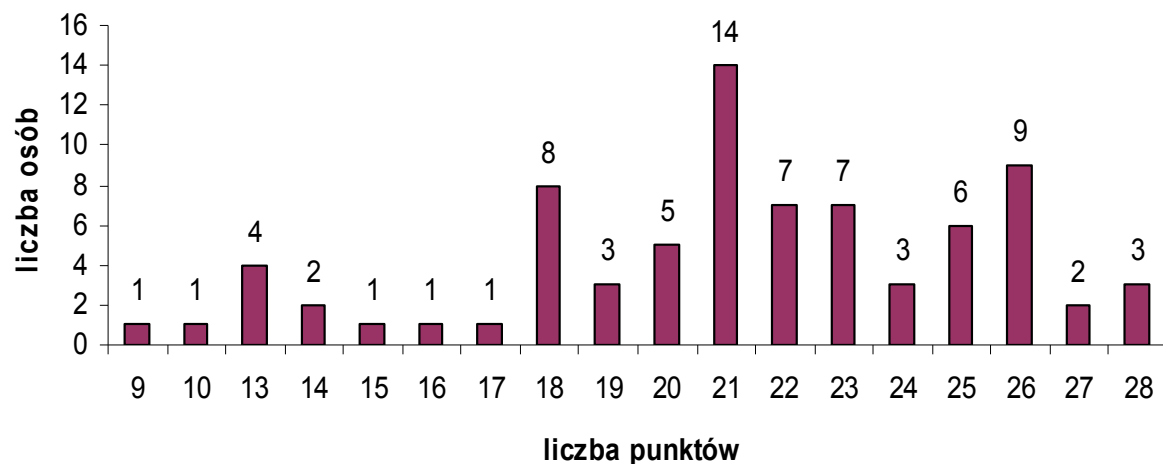
# TEST MATEMATYCZNO - PRZYRODNICZY PRZEDMIOTY PRZYRODNICZE

Klasa	średni wynik punktowy	średni wynik procentowy
3 GD A	20	72%
3 GD B	21	76%
3 GD C	22	78%
Łącznie	21	76%

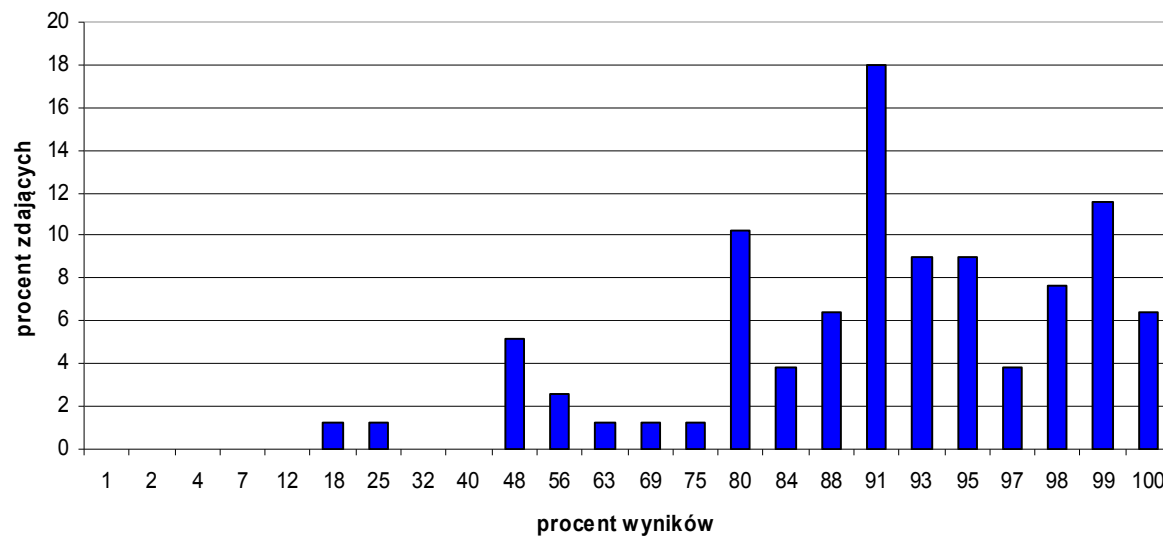
## WNIOSKI:

Za rozwiązanie zadań z zakresu przedmiotów przyrodniczych gimnazjaliści w **kraju** uzyskali średnio **51%**, nasi uczniowie średnio uzyskali wynik o 25 punktów procentowych wyższy, ich **wynik stanowi 148% średniej krajowej.**

### Egzamin gimnazjalny- część przyrodnicza



### Rozkład z przedmiotów przyrodniczych



Zdawało 78 uczniów. Najniższe centyle uzyskały pojedyncze osoby. Równocześnie zauważamy, że tylko 20% uczniów w Polsce osiągnęło wyniki równie wysokie jak 86% uczniów zdających w naszym gimnazjum.

# MATEMATYKA

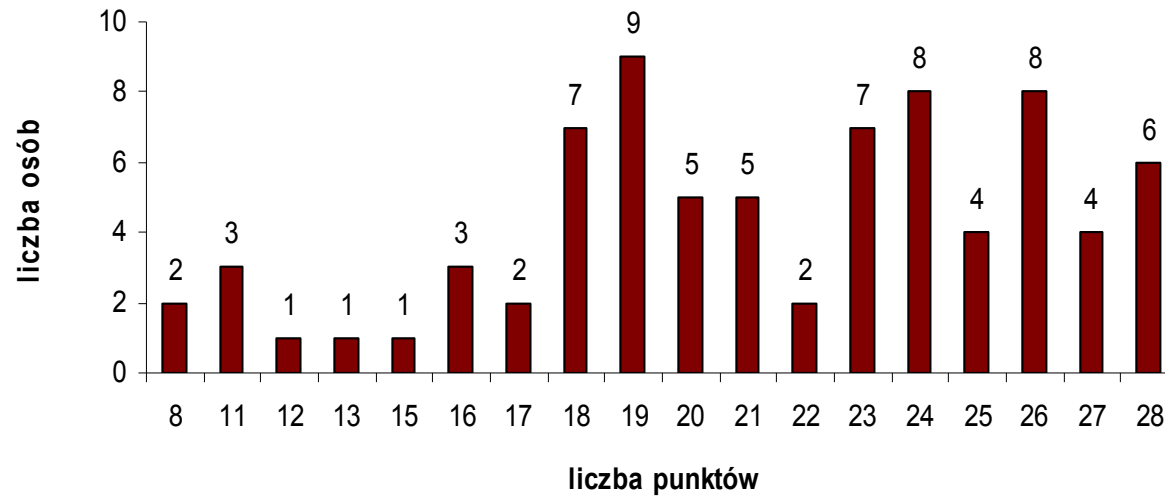
Klasa	średni wynik punktowy	średni wynik procentowy
3 GD A	20	71%
3 GD B	22	79%
3 GD C	21	77%
Łącznie	21	76%

## WNIOSKI:

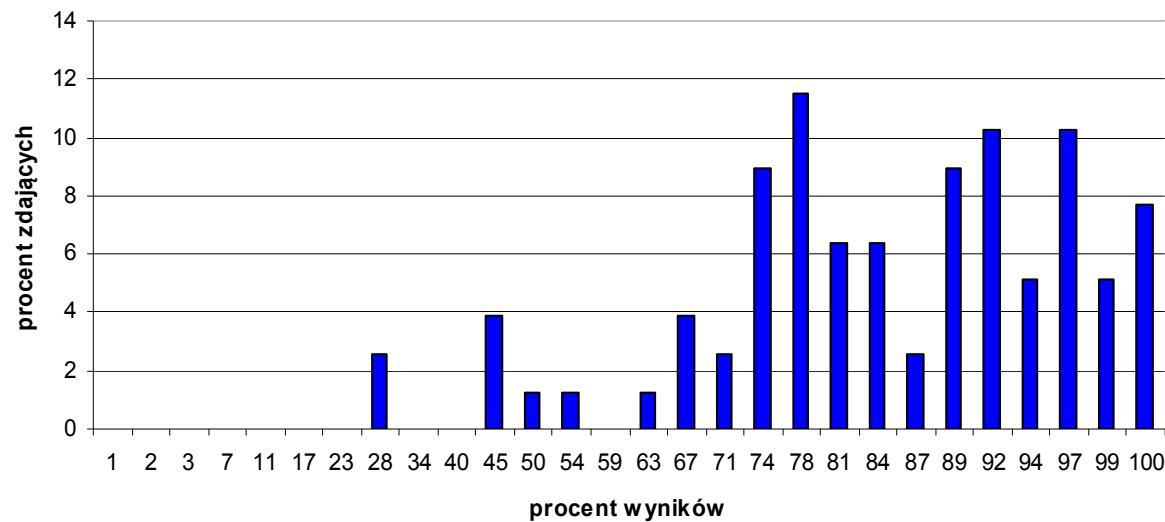
Za rozwiązanie zadań z zakresu matematyki gimnazjaliści w **kraju** uzyskali średnio **49%**, nasi uczniowie średnio uzyskali wynik o 27 punktów procentowych wyższy, ich **wynik stanowi 155% średniej krajowej.**



### Egzamin gimnazjalny-część matematyczna



### Rozkład z matematyki



Zdawało 78 uczniów.  
Najniższy centyl 28  
osiągnięty przez dwie  
osoby.

Równocześnie  
zauważamy, że tylko  
20% uczniów w Polsce  
osiągnęło wyniki  
równie wysokie jak  
63% uczniów  
zdających w naszym  
gimnazjum.

# JĘZYK ANGIELSKI

## JĘZYK ANGIELSKI-PODSTAWA

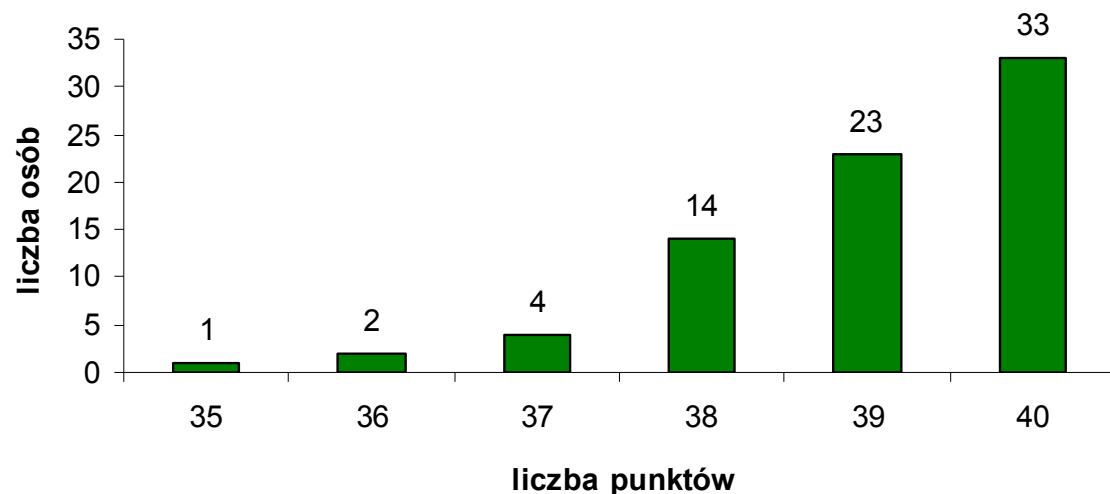
Klasa	średni wynik punktowy	średni wynik procentowy
3 GD A	39	97%
3 GD B	39	98%
3 GD C	39	98%
Łącznie	39	98%

### WNIOSKI:

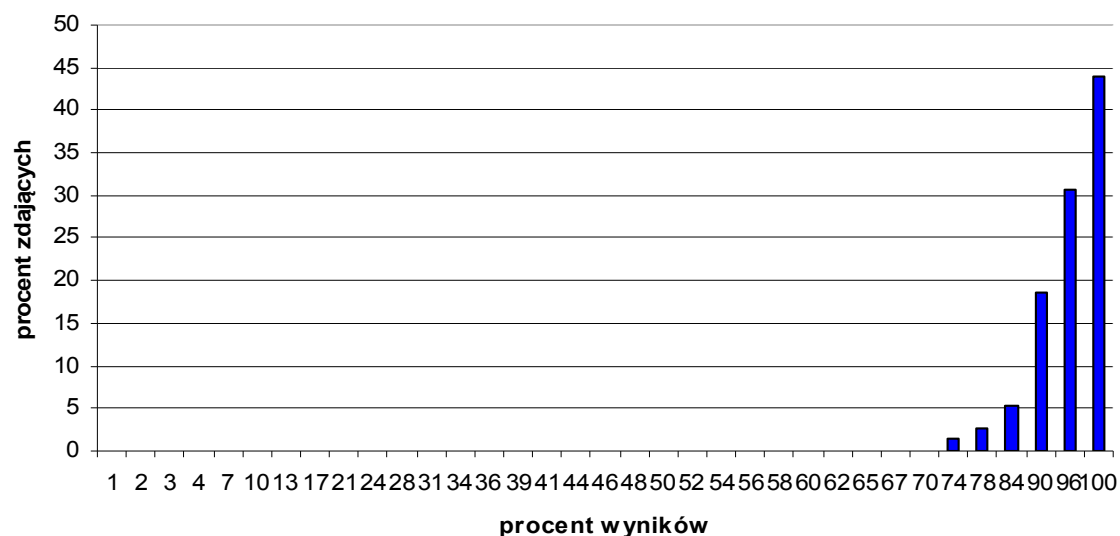
Za rozwiązanie zadań z języka angielskiego na poziomie podstawowym gimnazjaliści w **kraju** uzyskali średnio **64%**, nasi uczniowie średnio uzyskali wynik o 34 punkty procentowe wyższy, ich

**wynik stanowi 153% średniej krajowej.**

### Egzamin gimnazjalny z języka angielskiego poziom podstawowy



### Rozkład język angielski- poziom podstawowy



Zdawało 77 uczniów.  
Najniższy centyl 74 osiągnięty przez jednego z naszych uczniów wskazuje, że 73% wszystkich gimnazjalistów zdających w Polsce miało wynik niższy, a 27% taki sam lub wyższy.

Równocześnie zauważamy, że tylko 10% uczniów w Polsce osiągnęło wyniki równie wysokie jak 91% uczniów zdających w naszym gimnazjum.

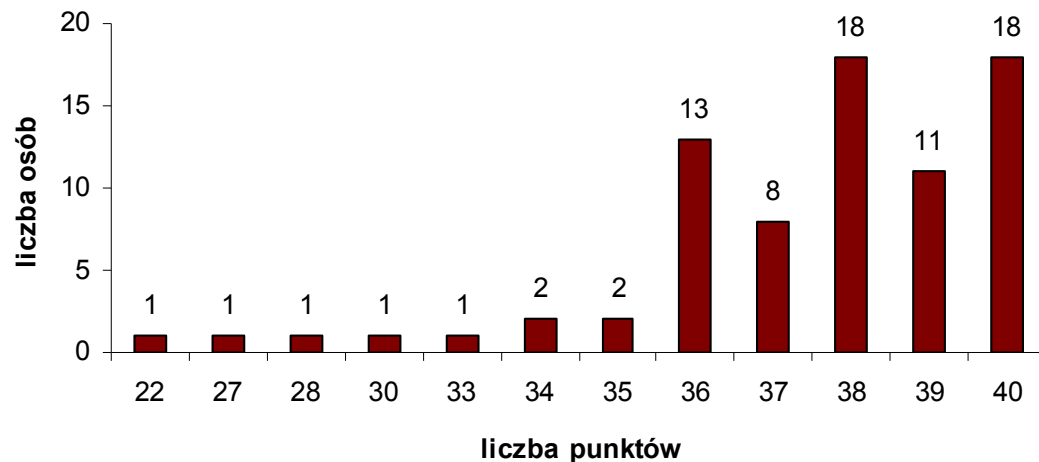
## JĘZYK ANGIESKI -ROZSZERZENIE

Klasa	średni wynik punktowy	średni wynik procentowy
3 GD A	36	91%
3 GD B	39	97%
3 GD C	37	93%
Łącznie	37	93%

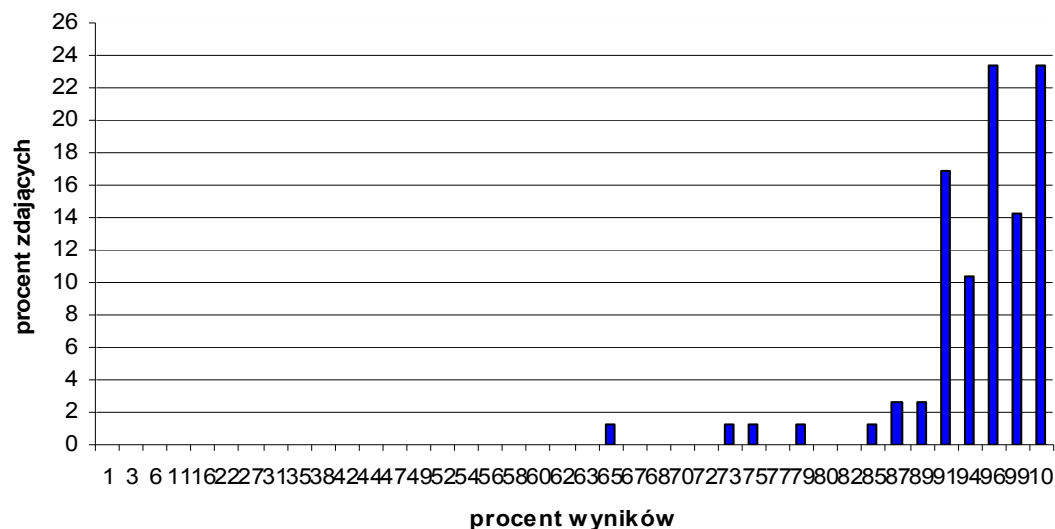
### WNIOSKI:

Za rozwiązanie zadań z języka angielskiego na poziomie rozszerzonym gimnazjaliści w **kraju** uzyskali średnio **45%**, nasi uczniowie średnio uzyskali wynik o 48 punktów procentowych wyższy, ich **wynik stanowi 207% średniej krajowej**. Wyniki wszystkich uczniów wskazują na wysoki poziom znajomości języka angielskiego w zakresie rozszerzonym.

### Egzamin gimnazjalny z języka angielskiego poziom rozszerzony



### Rozkład z języka angielskiego-poziom rozszerzony



Zdawało 77 uczniów.  
Najniższy centyl 65 osiągnięty przez jednego z naszych uczniów wskazuje, że 65% wszystkich gimnazjalistów zdających w Polsce miało wynik niższy, a 35% taki sam lub wyższy.

Równocześnie zauważamy, że tylko 9% uczniów w Polsce osiągnęło wyniki równie wysokie jak 88% uczniów zdających w naszym gimnazjum.

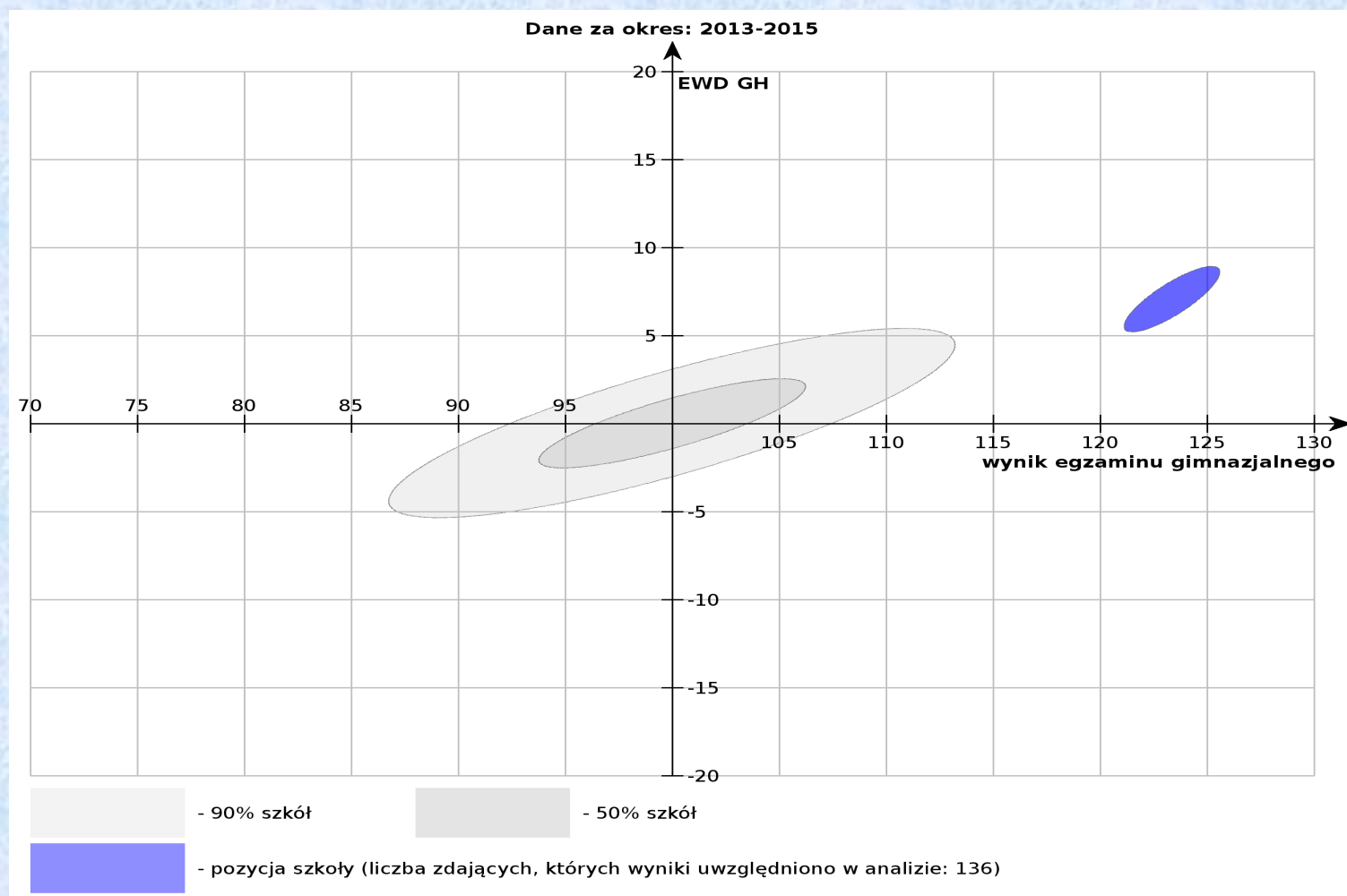
# JĘZYK FRANCUSKI

w zakresie podstawowym i rozszerzonym obejmuje jedną uczennicę z klasy 3 GDc. Uzyskała ona maksymalny wynik punktowy, czyli **100%**. Biorąc pod uwagę średnią krajową 75% **z zakresu podstawowego wynik, jaki osiągnęła uczennica naszej szkoły stanowi 133,33% średniej w Polsce.** Średnia krajowa poziomu rozszerzonego wynosi 84% co wskazuje, że wynik jaki osiągnęła uczennica naszej szkoły stanowi 119,05% średniej w Polsce. Znajduje się on w stanie najwyższym na skali staninowej średnich wyników szkół z Egzaminu Gimnazjalnego 2016. Wynik uczennicy naszej szkoły jest maksymalny, co oznacza, że pod kierunkiem nauczyciela znakomicie opanowała obowiązujący zakres materiału trzeciego etapu edukacyjnego.

Wskaźniki obliczone na podstawie danych egzaminacyjnych z lat 2013-2015.

## CZĘŚĆ HUMANISTYCZNA

Pozycja szkoły ze względu na wskaźniki wyniku końcowego i edukacyjnej wartości dodanej.



Wskaźniki obliczone na podstawie danych egzaminacyjnych z lat 2013-2015.

## CZĘŚĆ MATEMATYCZNO-PRZYRODNICZA

Pozycja szkoły ze względu na wskaźniki wyniku końcowego i edukacyjnej wartości dodanej.

